

Direzione Didattica Statale

**PRIMO CIRCOLO**



Termini Imerese



Ministero Dell'istruzione, Dell'università E Della Ricerca

UFFICIO SCOLASTICO REGIONALE PER LA SICILIA

**DIREZIONE DIDATTICA STATALE I CIRCOLO**

VIA MAZZIERE 90018 TERMINI IMERESE - TEL 091 8113191 / 091 8112527

E-MAIL [pace09300v@istruzione.it](mailto:pace09300v@istruzione.it) [pace09300v@pec.istruzione.it](mailto:pace09300v@pec.istruzione.it)

Sito web : [www.primocircolotermini.it](http://www.primocircolotermini.it)

CODICE UNIVOCO UFFICIO UFGNF2 - C.F. 87000850823

CODICE IBAN IT 04 T 05216 43640 000008005171 C/C POSTALE 12997904

## CONFRONTO TRA ESITI FINALI a.s.2017/2018 E a.s. 2018/2019

### VALUTAZIONE "SEI" NELLE DISCIPLINE e "SUFFICIENTE" IN COMPORTEMENTO

CLASSI	PRIME		SECONDE		TERZE		QUARTE		QUINTE	
	2017/1	2018/1	2017/1	2018/1	2017/1	2018/1	2017/1	2018/1	2017/1	2018/1
<b>ANNUALITÀ</b>	8	9	8	9	8	9	8	9	8	9
ITALIANO	8	9	21	4	16	24	16	17	11	21
INGLESE	7	14	31	6	18	37	21	15	10	19
STORIA	7	8	19	5	18	21	22	11	12	19
GEOGRAFIA	7	8	21	6	19	20	20	14	9	18
MATEMATICA	9	11	20	5	16	26	19	19	13	23
SCIENZE	8	9	19	4	19	19	19	16	6	16
COMPORTEMENTO O sufficiente	0	2	7	0	1	2	1	1	0	1

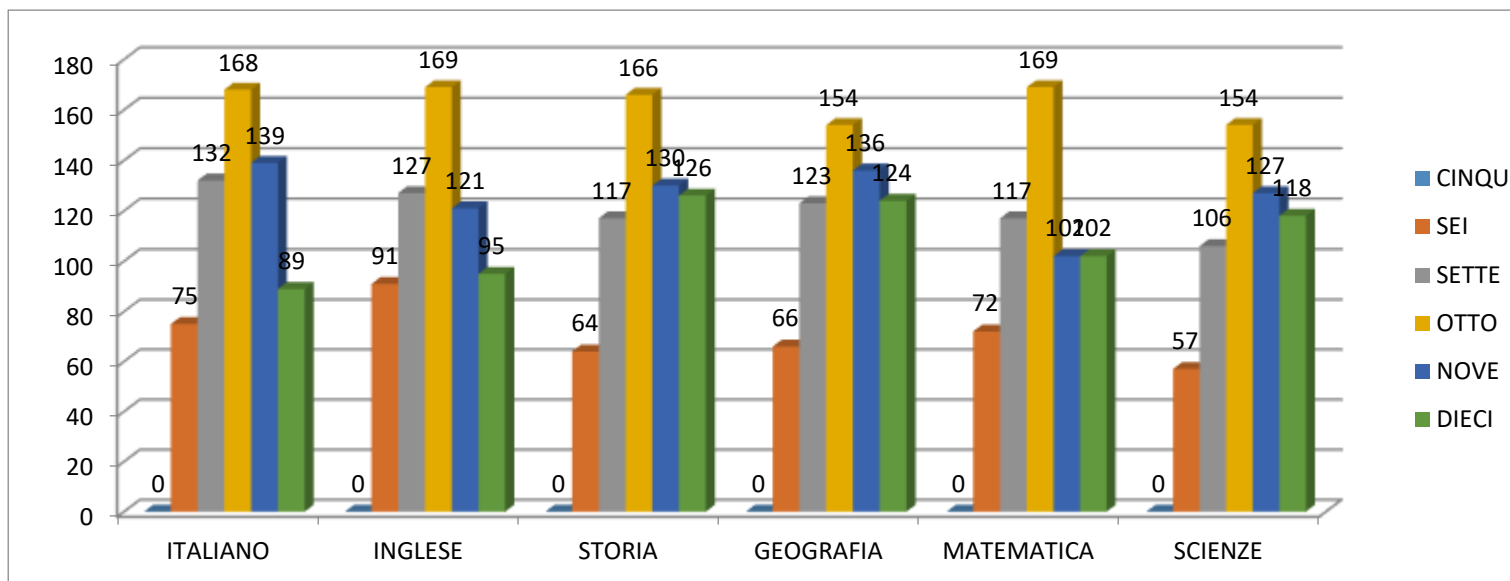
**n.b.** In generale non si registrano sostanziali variazioni in positivo e/o in negativo, se non per le attuali classi terze il cui numero di valutazioni "SEI" è leggermente aumentato rispetto agli esiti raggiunti dalle stesse in classe seconda nello scorso a.s. Il numero di valutazione "Sufficiente", nelle stesse classi, è diminuito di 5 unità.

### CONFRONTO LIVELLI DI APPRENDIMENTO 1^ E 2^ QUADRIMESTRE a.s. 2018/19

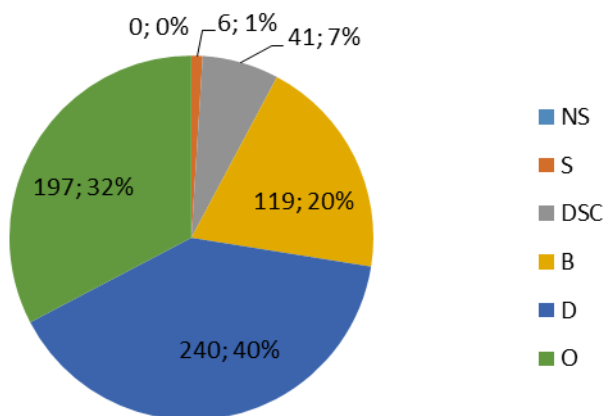
PRIMO QUADRIMESTRE		SECONDO QUADRIMESTRE	
NON SUFFICIENTE	5	NON SUFFICIENTE	--
SUFFICIENTE	73	SUFFICIENTE	52
DISCRETO	161	DISCRETO	115
BUONO	189	BUONO	180
DISTINTO	168	DISTINTO	153
OTTIMO	8	OTTIMO	103

**N.B.** Il livello di apprendimento è in genere migliorato in tutte le classi, con un cospicuo scarto di valutazione "Ottimo" in positivo nel 2° quadrimestre (1^→16; 2^→36; 3^→18; 4^→17; 5^→16).

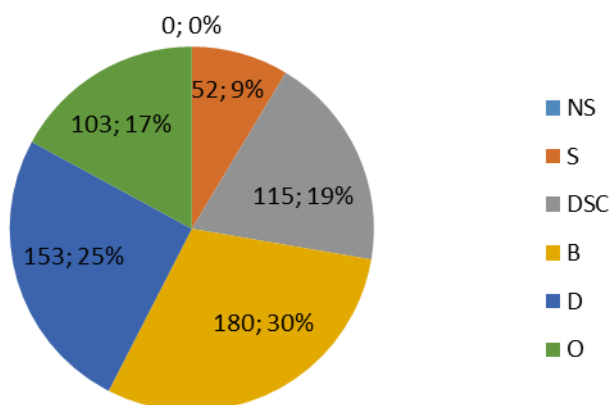
### GRAFICI PRIMARIA GENERALE ESITI FINALI a.s. 2018/19



### COMPORTEMENTO



### LIVELLO DI APPRENDIMENTO

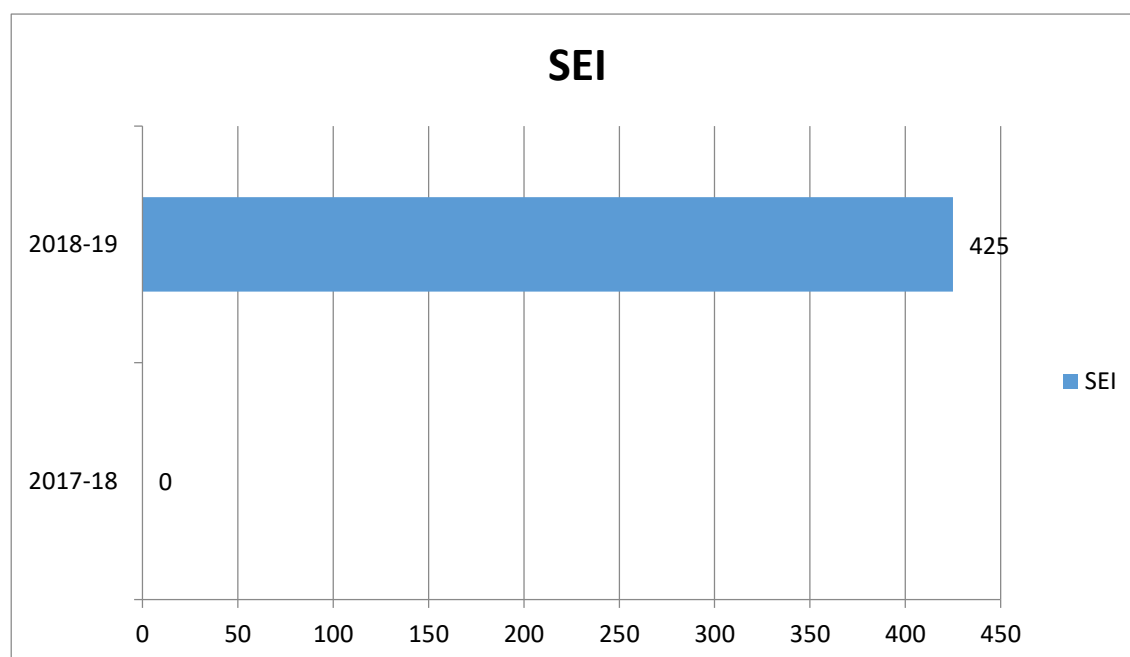


## CONFRONTO ESITI ITALIANO MATEMATICA II QUADRIMESTRE 2017/18 – 2018/19

DISCIPLINE	ITALIANO		MATEMATICA	
	2017/18 (586 alunni)	2018/19 (603 alunni)	2017/18 (586 alunni)	2018/19 (603 alunni)
cinque	-----	-----	-----	-----
sei	72	<b>75</b>	91	<b>72</b>
Sette	144	<b>132</b>	134	<b>117</b>
Otto	142	<b>168</b>	135	<b>169</b>
Nove	156	<b>139</b>	160	<b>102</b>
dieci	87	<b>89</b>	101	<b>102</b>

**N.B.** Su una popolazione che registra 17 alunni in più rispetto lo scorso a.s., si rileva che la fascia della valutazione OTTO è quella che ha messo in evidenza un trend positivo maggiore sia in italiano che in matematica. In genere, pertanto, si è innalzato il livello dei traguardi disciplinari raggiunto dagli alunni del nostro Circolo.

### ISTOGRAMMA CONFRONTO “SEI” 2017-18 E 2018-19

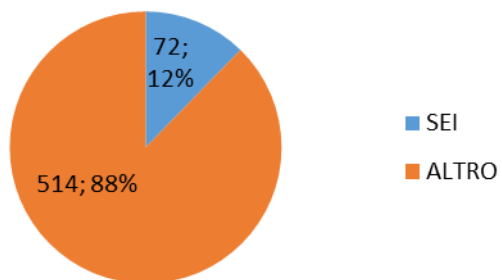


### CONFRONTO “SEI” 2017-18 E 2018-19 IN italiano e Matematica

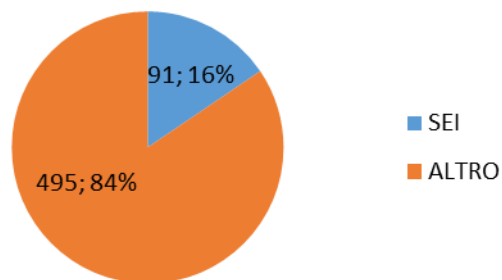
#### Percentuali in dettaglio

Si ottengono queste percentuali:

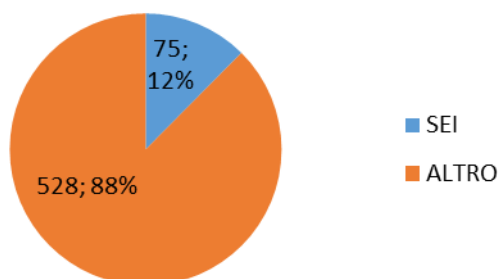
**2017-18**  
**586 alunni**  
**ITALIANO**



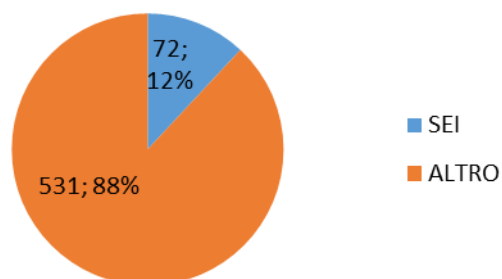
**2017-18**  
**586 alunni**  
**MATEMATICA**



**2018-19**  
**603 alunni**  
**ITALIANO**



**2018-19**  
**603 alunni**  
**MATEMATICA**



**N.B.** La percentuale rimane sostanzialmente invariata per l'italiano, è notevolmente migliorata la matematica (4 punti percentuali)